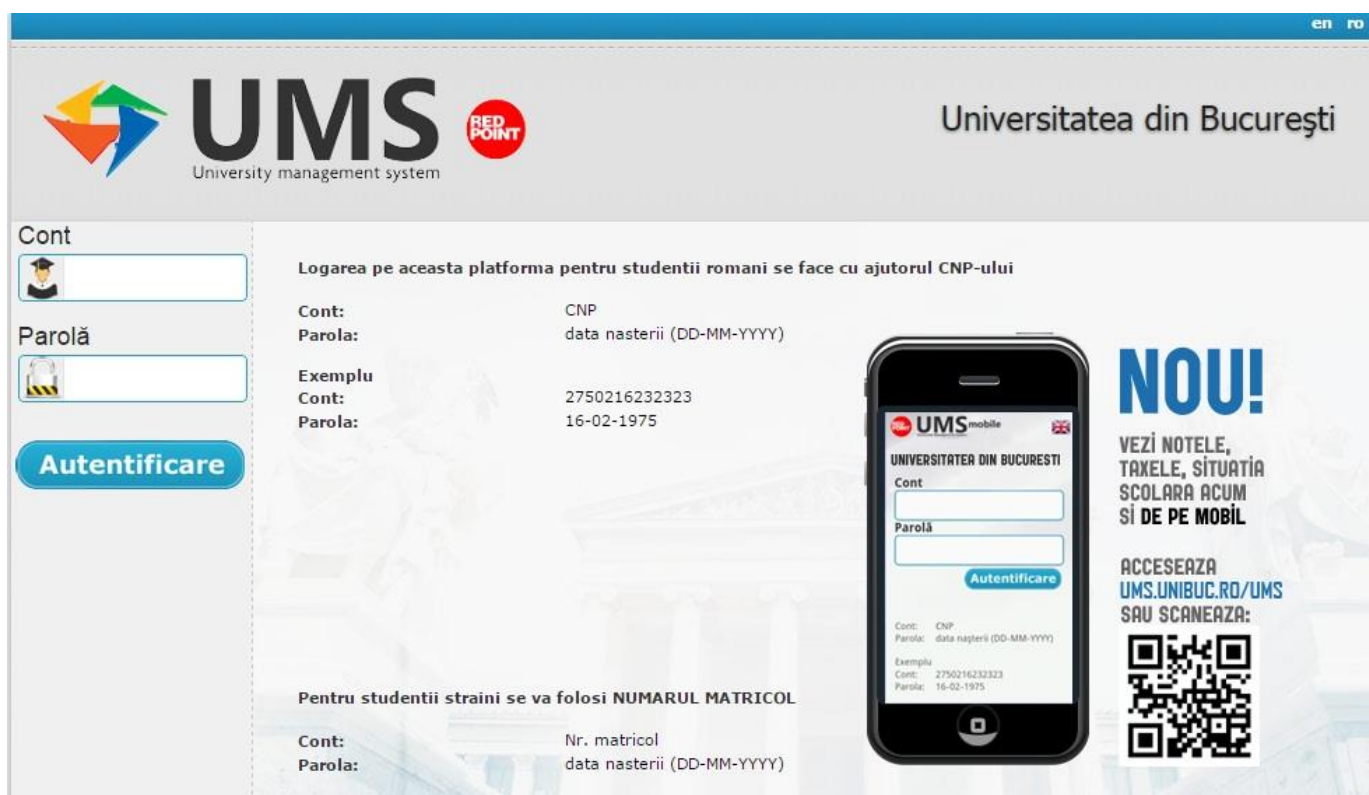


STUDENT WEB

1. Acces Platforma Web

Pentru autentificarea pe platforma Web, studentul trebuie sa introduca contul si parola.

- Contul este format din CNP-ul studentului
- Parola este formata din data nasterii studentului sub forma zi-luna-an.



en ro

UMS University management system **RED POINT**

Universitatea din București

Cont

Parolă

Autentificare

Logarea pe aceasta platforma pentru studentii romani se face cu ajutorul CNP-ului

Cont: CNP
Parola: data nasterii (DD-MM-YYYY)

Exemplu
Cont: 2750216232323
Parola: 16-02-1975

Pentru studentii straini se va folosi NUMARUL MATRICOL

Cont: Nr. matricol
Parola: data nasterii (DD-MM-YYYY)

NOU!
VEZI NOTELE, TAXELE, SITUAȚIA SCOLARA ACUM ȘI DE PE MOBIL

ACCESEAZA UMS.UNIBUC.RO/UMS SAU SCANEAZA:

Cont: CNP
Parola: data nasterii (DD-MM-YYYY)

Exemplu
Cont: 2750216232323
Parola: 16-02-1975

2. Student Web

Ecranul principal al modului Student Web apare imediat dupa introducerea corecta a user-ului si a parolei. In coltul din stanga sus a ecranului de lucru, se afișează prenumele studentului logat, însoțit de un mesaj de bun venit, iar în partea din dreapta se poate schimba limba de vizualizare a informațiilor: engleza / romana.

Iasi

Bd. Poitiers nr. 16, Romania
+40 232 263 131
+40 232 206 593(fax)
office@theredpoint.ro

Bucuresti

Strada Fluierului nr. 36, Sector.2, Romania
+40 212 245 053
+40 212 245 053(fax)
office@theredpoint.ro

Un submeniu din partea stanga asigura accesul facil al utilizatorului la materii, notele obtinute, programarea examenelor, precum si situatia financiara.



3. Submodulul Date Student

La accesul optiunii "Date Student" fereastra se va deschide in:

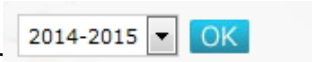
- **Date Generale** De aici, se pot afla informatiile provenite din admitere sau la inscrierea studentului in sistem (prin transfer, de exemplu).
- Pagina **Şcolaritate** este a doua optiune si ofera informatii atat despre istoricul scolar al studentului – medie BAC, absolvent liceu/studii superioare, cat si despre contextul curent de inscriere.
- In pagina **Date Părinți** regasim datele personale despre parintii studentului cum ar fi: numele, prenumele sau locul de munca.
- In pagina **Contact** sunt afisate datele de contact ale studentului, precum: numarul de telefon, adresa de e-mail si adresa de domiciliu a acestuia.





Materii

4. Submodulul Materii

Submodulul "Materii" este dedicat vizualizării planurilor de învățământ, programelor analitice, bibliografiilor etc. – pentru materiile din plan, cât și a examenelor planificate pentru acestea.

La selectarea unui an universitar , sistemul afiseaza anul de studii in care a fost inscris studentul la acel moment si, ulterior, dupa pozitionarea si efectuarea unui click stanga pe anul de studiu afisat in coloana denumita "Serii studiu" din tabelul afisat, poate vizualiza planul de invatamant aferent.

Dupa efectuarea unui click pe una dintre materiile afisate, sistemul va afisa o noua pagina cu urmatoarele taburi: Detalii materie si Examene programate.

- In tabul , studentul poate vizualiza fisa materiei cu datele specifice: titular disciplina, activitatile didactice (numarul de ore de curs pe saptamana), forma de evaluare etc.
- In pagina , studentul are posibilitatea de vizualizare a informatiilor referitoare la planificarea examenarilor: data sustinerii, ora sustinerii, sala unde va avea loc, tipul examinarii, examinatori etc.



Istoric școlar

5. Submodulul Istoric școlar

In submodulul "Istoric școlar", studentul își poate vizualiza situația școlară curentă și anterioară anului de studii în care este înscris în prezent: mediile aritmetice, mediile ponderate, creditele și totalul punctelor credit cumulate in anii studiat.

De asemenea, acesta poate vizualiza și informații referitoare la stadiul propriu: transfer, repetenție, întrerupere studii, reluare studii etc.

Iasi

Bd. Poitiers nr. 16, Romania
+40 232 263 131
+40 232 206 593(fax)
office@theredpoint.ro

Bucuresti

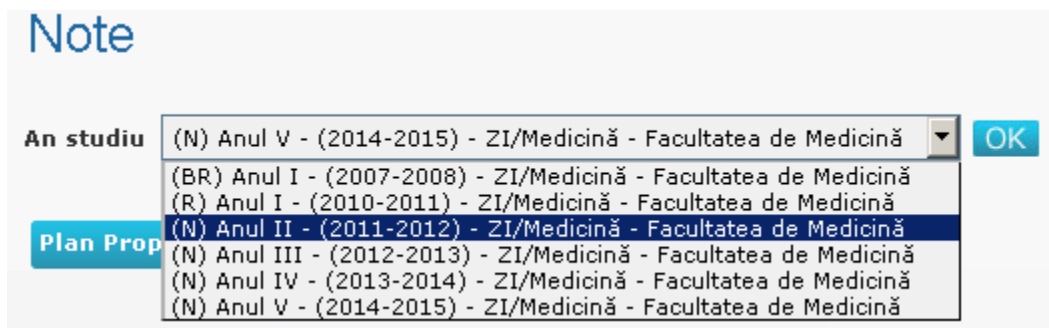
Strada Fluierului nr. 36, Sector.2, Romania
+40 212 245 053
+40 212 245 053(fax)
office@theredpoint.ro

Note

6. Submodulul Note

Acest submodul permite studentilor verificarea notelor obtinute la examinarile semestriale sau anuale cu cele din catalog. In cazul unei neconcordante, studentii sunt rugati sa se adreseze secretariatelor, pentru remedierea situatiei.

Studentul poate vizualiza situatia scolara pentru anul de studii curent sau pentru unul anterior.



The screenshot shows a web interface for the 'Note' sub-module. At the top, the word 'Note' is displayed in a large blue font. Below it, there is a dropdown menu labeled 'An studiu' with a list of study years and faculties. The first option is '(N) Anul V - (2014-2015) - ZI/Medicina - Facultatea de Medicina'. Below the dropdown, there is a blue button labeled 'Plan Propriu'. To the right of the dropdown is a blue 'OK' button.

Alegerea planului de studii se poate face prin selectarea uneia dintre cele trei optiuni existente:

- Plan Propriu
- Plan Diferente
- Plan Refaceri



Dupa efectuarea unui click pe una dintre materiile afisate, sistemul va afisa o noua pagina cu situatia examenilor pe respectiva materie.



The screenshot shows a table titled 'Situatie detaliata examinari' for the course 'FEDFI01 - Educatie fizica'. The table has four columns: 'Data exam.', 'Partial', 'Tip inscriere', and 'Nota'.

Data exam.	Partial	Tip inscriere	Nota

Financiar

7. Submodulul Financiar

Acest submodul permite studentilor verificarea informatiilor financiare proprii, date referitoare la documentele de plata, reduceri la taxe).


Iasi

Bd. Poitiers nr. 16, Romania
+40 232 263 131
+40 232 206 593(fax)
office@theredpoint.ro

Bucuresti

Strada Fluierului nr. 36, Sector.2, Romania
+40 212 245 053
+40 212 245 053(fax)
office@theredpoint.ro

Salut, IRINA en ro


Universitatea din București

- Date student
- Discipline
- Istoric școlar
- Note
- Opționale
- Financiar
- Ieșire

Info financiar

Info Financiar
Documente Plată
Reduceri

Info financiar

An studiu (N) Anul III - (2014-2015) - cu frecvență/CHIMIE - Facultatea de Chimie ▼

Sold ani an (N) Anul I - (2012-2013) - cu frecvență/CHIMIE - Facultatea de Chimie
(N) Anul II - (2013-2014) - cu frecvență/CHIMIE - Facultatea de Chimie
(N) Anul III - (2014-2015) - cu frecvență/CHIMIE - Facultatea de Chimie

8. Submodulul Ieșire



La apăsarea butonului ieșire, se va ieși automat din contul studentului și va apărea fereastra standard de logare în Student Web.